

«УТВЕРЖДЕН»
*Решением Общего собрания акционеров
ОАО «Дальэнергомонтаж»
от 22 июня 2011г. (протокол № 22)*

«ПРЕДВАРИТЕЛЬНО УТВЕРЖДЕН»
*Решением Совета директоров
ОАО «Дальэнергомонтаж»
от «17» мая 2011 года (протокол № 16)*

ГОДОВОЙ ОТЧЕТ

ОАО «ДАЛЬЭНЕРГОМОНТАЖ»


за 2010 год

Генеральный директор



И.В. Котов

И.о. Главного бухгалтера



Е.Л. Бондаренко

СОДЕРЖАНИЕ

1. Положение Общества в отрасли	3
1.1. История Общества	4
1.2. Географическое присутствие	4
1.3. Отрасли присутствия	4
1.4. Конкурентная среда.....	5
2. Приоритетные направления деятельности Общества	7
2.1. Приоритетные направления деятельности Общества	8
2.2. Достижения по приоритетным направлениям за отчетный период.....	8
3. Финансово-экономические результаты деятельности. Информация об объеме использованных видов энергетических ресурсов. Дивидендная история.....	9
3.1. Выполнение основных финансово-экономических показателей Общества.....	10
3.2. Основные финансовые коэффициенты	11
3.3. Анализ финансового положения за три последних завершенных финансовых года, включая отчетный год.....	13
3.4. Анализ динамики дебиторской задолженности Общества и изменений ее структуры за три последних завершенных года, включая отчетный год.....	14
3.5. Динамика чистых активов Общества за три последних завершенных года, включая отчетный год.....	15
3.6. Выполнение ключевых показателей эффективности (КПЭ) за отчетный год ...	16
3.7. Информация об объеме использованных видов энергетических ресурсов	18
3.8. Сведения о выплате объявленных (начисленных) дивидендов по акциям Общества	18
4. Инвестиционная деятельность	19
4.1. Цели и направления инвестиционной деятельности	20
4.2. Результаты выполнения инвестиционной программы 2010 года	20
4.3. Исполнение крупных инвестиционных проектов.....	22
4.4. Источники финансирования инвестиционной программы	22
5. Перспективы развития Общества	23
6. Факторы риска, связанные с деятельностью Общества	25
6.1. Финансовые риски	26
6.2. Производственные (технологические) риски	26
6.3. Правовые риски.....	27
7. Корпоративное управление	29
7.1. Совет директоров	30
7.2. Генеральный директор	36
7.3. Вознаграждения и компенсации	36
7.4. Соблюдение Обществом Кодекса корпоративного поведения.....	37
8. Справочная информация	38
Приложение № 1. Хроника сделок, совершенных Обществом в 2010 году.....	40

Раздел 1

Положение Общества в отрасли



1.1. История Общества

ОАО «Дальэнергомонтаж» — крупнейшая инжиниринговая компания Дальнего Востока, в состав которой входят 6 филиалов, 1 представительство и 1 дочернее общество. Производственные активы компании расположены во всех областях и краях Дальнего Востока, численность персонала составляет порядка 1000 человек.

С 1951 года при участии ОАО «Дальэнергомонтаж» создан и действует энергетический каркас Дальнего Востока. За 60-летний период работы специалистами компании реализовано более 2450 проектов в энергетике и промышленности, что позволяет ОАО «Дальэнергомонтаж» и сегодня оставаться одним из крупнейших генеральных подрядчиков (EPC-подрядчик) в Дальневосточном федеральном округе.

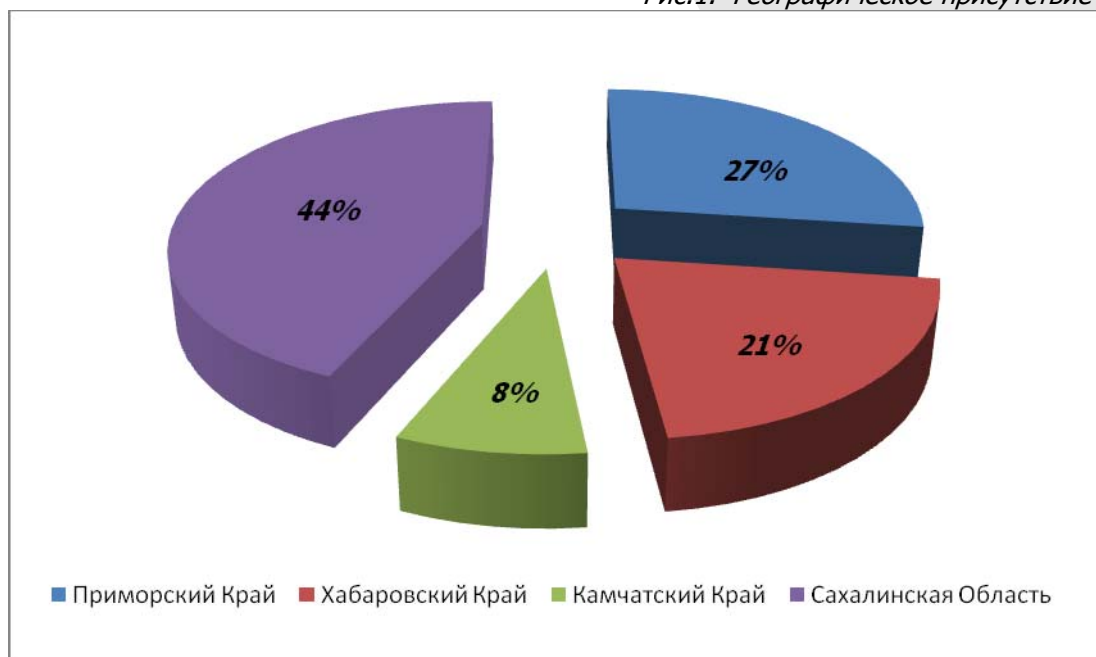
На данный момент ОАО «Дальэнергомонтаж» выполняет комплексные работы «под ключ», а также отдельные виды работ по проектированию, изготовлению, строительству, монтажу и реконструкции в области промышленного и энергетического строительства. Среди главных сегментов деятельности компании - тепловая энергетика, малая энергетика, электрические сети и трансформаторное хозяйство, ЖКХ, промышленное и гражданское строительство.

1.2. Географическое присутствие

В 2010 году Общество осуществляло свою деятельность исключительно на территории Дальневосточного Федерального округа (ДФО), преимущественно – в зоне присутствия филиалов: Хабаровский, Приморский и Камчатский края, Сахалинская и Амурская области.

Основной объем услуг по результатам контрактации 2010г. приходится на Сахалинскую область (44%), Приморский и Хабаровский края (27% и 21% соответственно).

Рис.1. Географическое присутствие Общества



1.3. Отрасли присутствия

Основными отраслями присутствия Общества являются Энергетика, ЖКХ и Промышленность.

В сегменте «Энергетика», Общество занимает одну из лидирующих позиций из числа независимых (не связанных с Заказчиком) организаций. Основные конкуренты в данном сегменте: ОАО «Дальтехэнерго» (включая свои строительно-монтажные и ремонтные бизнес-единицы), ООО «ФСК-Энергосоюз», ЗАО «Энергоремонт», ОАО «Гидроэлектромонтаж», ЗАО «Комсомольскэнергоремонт», ЗАО «Востокэнергоремонт».

В сегменте «Промышленность», ОАО «Дальэнергомонтаж» выступает значимым игроком на объектах общей стоимостью реализации от 50 до 300 млн. рублей. В отношении объектов с меньшим объемом и стоимостью работ более мелкие игроки имеют конкурентное преимущество. Значимые проекты в данной отрасли, финансирование которых осуществляется за счет материнских компаний расположенных вне территории ДФО, выполняются крупными профильными холдингами или аффилированными компаниями.

В сегменте «ЖКХ» основные продажи осуществлялись на территории Сахалинской области. Ситуация по данной отрасли аналогична с вышеуказанным сегментом за исключением отличия источников финансирования строительства значимых Объектов.

Рис.2. Отраслевое присутствие Общества



1.4. Конкурентная среда

Внутриотраслевая конкуренция в течение 2010 года ослабевала, что связано с большими объемами строительства в регионе и нехваткой квалифицированных подрядчиков, обеспеченных необходимыми ресурсами.

Отношения с конкурентами нейтрально-положительные.

Расчетная доля Общества на рынке строительных услуг на территории ДФО, без учета целевого финансирования строительства Объектов саммита АТЭС-2012, составляет 9,3%.

Конкурентные преимущества Общества позволяющие удерживать свою долю рынка:

- способность к выполнению больших объемов работ;
- большой опыт работы на рынке энергетики, ЖКХ и промышленности;
- возможность реализации всех этапов жизненного цикла проекта: проектирование, поставка, строительство, пуско-наладочные работы, ремонтно-сервисное обслуживание;
- собственное производство, позволяющее снизить затраты на приобретение необходимых материалов и в конечном счёте влияющее на стоимость проекта;
- качество продукции соответствует российским и международным стандартам;
- корпоративная система управления проектами, позволяющая сделать процесс реализации проекта прозрачным для Заказчика;
- большие производственные мощности, широкий спектр услуг;
- реализация эффективного управления собственными и выделенными ресурсами;

- индивидуальный подход к каждому Заказчику, позволяющий создать долгосрочные отношения, с ориентацией на результат;
- возможность снизить затраты на логистику и перебазировку персонала на объект за счет дислокации филиалов Общества на территории Дальневосточного федерального округа;
- высокий уровень качества управления и организации производства.

Раздел 2

Приоритетные направления деятельности Общества



2.1. Приоритетные направления деятельности Общества

Наиболее приоритетными направлениями для Общества на 2011 год является восстановление партнерских отношений с Заказчиками энергетической отрасли Дальнего Востока, а также с Заказчиками в сфере коммунальной энергетики.

В сфере большой энергетики Обществом согласованы приоритетные проекты, по которым ведется планомерная работа с целью получения профильных объемов работ. Данными проектами являются:

- Газификация Владивостокских ТЭЦ;
- Строительство Уссурийской ТЭЦ;
- Строительство ТЭЦ в г. Советская Гавань;
- Строительство Сахалинской ГРЭС-2;
- Техническое перевооружение Камчатских ТЭЦ с переводом котлов на сжигание природного газа.

В сфере средней и малой энергетике приоритетными направлениями для Общества признано новое строительство и капитальные ремонты муниципальных и промышленных котельных.

В сфере промышленного строительства Общество планирует принять участие в проектах транснациональных компаний и крупных промышленных холдингов (ОАО «АК «Транснефть», ОАО «НК Роснефть», ОАО «Газпром», ОАО «НК «Альянс», ОАО «Российские железные дороги», ОАО «Мечел», ОАО «Дальлеспром», ООО «Ариком» и т.п.).

Общество продолжит работу по разработкам вариантов участия на смежных рынках: электросетевое и промышленно-гражданское строительство. Освоение новых рынков планируется производить с учетом расширения взаимодействия с существующими Заказчиками и с учетом первоочередных задач на 2011 г., которые определены как:

- Увеличение доли выполнения объемов работ на объектах нового строительства и реконструкции энергоисточников ДФО;
- Увеличение доли в новом строительстве объектов электрического хозяйства (мощностью более 110кВ);
- Увеличение доли рынка выполнения объемов работ по строительству и ремонту энергообъектов коммунального хозяйства в краях и областях Дальнего Востока;
- Увеличение доли рынка выполнения объемов работ на объектах промышленного назначения.

2.2. Достижения по приоритетным направлениям за отчетный период

По указанным приоритетным направлениям деятельности Общество достигло следующих результатов в отчетном году:

- ОАО «Дальэнергомонтаж» подтвердило свою квалификацию для присутствия в базе поставщиков ОАО «Роснефть»;
- ОАО «Дальэнергомонтаж» получило аккредитацию на выполнение работ на объектах ОАО «Газпром»;
- ОАО «Дальэнергомонтаж» получило положительное заключение экспертов международного органа по сертификации фирмой AFNOR Certification на соответствие Общества требованиями международного стандарта ISO 9001:2008 для следующих областей деятельности: «Проектирование, изготовление, монтаж пусконаладка, реконструкция, модернизация и ремонт тепломеханического, электротехнического оборудования, станций и подстанций, трубопроводов и металлоконструкций энергетических, нефтехимических и других промышленных объектов. Промышленное и гражданское строительство»;
- ОАО «Дальэнергомонтаж» значительно укрепила взаимоотношения с новыми Заказчиками на общую сумму более 500 млн. рублей, включая получение объемов работ на объектах нового строительства по инвестиционным программам ОАО «Газпром» и ОАО «ДВЭУК».

Раздел 3

Финансово-экономические результаты деятельности

Информация об объеме использованных видов энергетических ресурсов

Дивидендная история



3.1. Выполнение основных финансово-экономических показателей Общества

№ п/п	Наименование показателя	Ед. изм.	2008	2009	2010	Отклонение 2010/2009	
						абс.	отн., %
1	Выручка от продаж	тыс. руб.	2 110 158	2 401 065	604 723	-1 796 342	25,19
1.1	Выручка от работ, выполненных собственными силами	тыс. руб.	1 351 456	1 501 134	506 423	-994 711	33,74
1.2	Выручка от работ, выполненных субподрядчиками	тыс. руб.	724 182	889 967	80 493	-809 474	9,04
1.3	Выручка от реализации приобретенной продукции	тыс. руб.	34 520	9 965	17 807	7 843	178,70
2	Себестоимость	тыс. руб.	1 875 394	2 121 455	869 649	-1 251 806	40,99
3	Валовая прибыль	тыс. руб.	234 764	279 610	-264 926	-544 536	-94,75
4	Управленческие расходы	тыс. руб.	155 958	128 312	170 290	41 978	132,72
5	Коммерческие расходы	тыс. руб.	2 151	1 559	549	-1 010	35,22
6	Прибыль от продаж	тыс. руб.	76 656	149 739	-435 767	-585 506	-291,02
7	Проценты к получению	тыс. руб.	14 459	6 775	3 497	-3 278	51,62
8	Проценты к уплате	тыс. руб.	51 905	19 973	34 177	14 204	171,12
9	Прочие доходы	тыс. руб.	52 024	27 276	47 048	19 772	172,49
10	Прочие расходы	тыс. руб.	67 346	89 631	71 932	-17 699	80,25
11	Прибыль до налогообложения	тыс. руб.	23 887	74 186	-491 331	-565 517	-662,3
12	Налог на прибыль и иные аналогичные обязательные платежи (налог на прибыль, штрафные санкции по налогу на прибыль, ОНА, ОНО)	тыс. руб.	12 434	23 624	12 436	-11 188	52,64
13	Чистая прибыль (убыток)	тыс. руб.	11 453	50 562	-503 767	-554 329	-996,34

Выручка за 2010 год составляет 604 723 тыс. руб., что на 1 796 342 тыс. руб. меньше чем в предыдущем периоде.

Управленческие расходы в 2010 году увеличились, по сравнению с 2009г. на 41 978 тыс. руб. Это произошло в основном из-за роста затрат на содержание автотранспорта (ГСМ, услуги сторонних организаций по ремонту и обслуживанию, стоянки, мойки), страхование (страхование ответственности), связь и ИТ (приобретение и поддержка ПО, городская, междугородняя связь, интернет), расходов на командировки, консультационные услуги, лицензирование и арендную плату.

Проценты к уплате за 2010 год увеличились на 14 204 тыс. руб., в связи с увеличением полученных займов.

Прочие доходы в 2010 году на 19 772 тыс. руб. больше, чем в предыдущем периоде. Увеличение произошло за счет реализации ТМЦ и за счет прибыли прошлых лет, выявленной в отчетном году.

В 2010 году наблюдается снижение прочих расходов, налога на прибыль и иных аналогичных обязательных платежей на 17 699 тыс. руб. и 11 188 тыс. руб. соответственно.

Убыток в 2010 году составил 503 767 тыс. рублей, что на 554 329 тыс. рублей меньше чистой прибыли 2009 года.

Таким образом, основными факторами снижения чистой прибыли в отчетном году, по сравнению с предыдущем являются:

- снижение выручки на 1 796 342 тыс. руб., в т.ч. снижение выручки от работ, выполненных собственными силами на 809 474 тыс. руб.;
- увеличение управленческих расходов на 41 978 тыс. руб.;
- увеличение процентов к уплате на 14 204 тыс. руб.

3.2. Основные финансовые коэффициенты

№ п/п	Наименование коэффициентов	Ед. изм.	2008	2009	2010	Изменение, п.п./тыс.руб.	
						2009/2008	2010/2009
1	Абсолютная ликвидность		0,21	0,34	0,03	0,13	-0,31
2	Быстрая ликвидность		0,79	0,84	0,64	0,05	-0,2
3	Текущая ликвидность		0,98	1,02	0,69	0,59	1,32
4	Соотношение дебиторской и кредиторской задолженности		0,84	0,51	0,63	-0,33	-0,21
5	Величина собственных оборотных средств	тыс. руб.	-39 160	17 164	-8 692	56 324	30 468
6	Оборачиваемость собственного капитала	обороты	12,7	11,13	-2,09	-1,57	-13,22
7	Оборачиваемость дебиторской задолженности в днях	дни	135,78	115,5	290,2	-20,28	174,7
8	Оборачиваемость кредиторской задолженности в днях	дни	173,62	166,6	517,3	-6,02	349,7
9	Соотношения за-		10,4	4,8	-4,2	-5,6	-9

	емного и собственного капитала						
10	Концентрация собственного капитала		0,08	0,17	-0,31	0,09	-0,48
11	Рентабельность продаж		0,04	0,06	-0,72	0,02	-0,78
12	Рентабельность собственного капитала		0,06	0,48	-	0,41	-0,06

Коэффициент абсолютной ликвидности наиболее жесткий критерий ликвидности организации. Он показывает, какая часть краткосрочных заемных обязательств может быть при необходимости погашена немедленно за счет денежных средств. Нормативное значение данного коэффициента $> 0,2$. За 2008 2009 года ситуация по данному индикатору благоприятна. За 2010 год показатель снизился на 0,31 п.п., что говорит об ухудшении финансового состояния организации.

Коэффициент быстрой ликвидности отражает платежные возможности Общества для своевременного и быстрого погашения своей задолженности. Нормативное значение данного коэффициента > 1 . Данный коэффициент на протяжении всего рассматриваемого периода находится ниже допустимого значения. По результатам 2009 года его значение увеличилось на 0,05 пункта, по результатам 2010 года – снизилось на 0,2, т.е. ликвидность предприятия является не достаточной.

Коэффициент текущей ликвидности дает общую оценку ликвидности оборотных активов. Показывает сколько рублей оборотных активов приходится на один рубль краткосрочных обязательств. Нормальный уровень коэффициента общего покрытия должен быть равен 1,5-3 и не должен опускаться ниже 1. На конец 2010 года коэффициент снизился по сравнению с 2009 годом на 0,33 и вышел за рамки допустимого значения, что обусловлено падением оборотных активов и краткосрочных обязательств, при этом снижение оборотных активов опережает снижение краткосрочных обязательств. Таким образом, отсутствует обеспеченность запаса прочности.

Коэффициент соотношения дебиторской и кредиторской задолженности в рассматриваемые периоды деятельности снизился. Нормативный уровень коэффициента меньше или равно 1. В 2008 году значение в пределах нормы, к концу 2009 года снизился до 0,51, а в 2010 году до 0,63. Это вызвано снижением по статьям Авансы (выданные/полученные). Сильное отклонение данного коэффициента от 1 создает угрозу финансовой устойчивости предприятия и вызывает необходимость привлечение дополнительных источников финансирования.

Величина собственных оборотных средств за анализируемые периоды существенно снизилась, что является отрицательным фактором. Такая отрицательная динамика связана со снижением дебиторской задолженности, с погашением краткосрочных финансовых вложений, с уменьшением денежных средств на расчетных счетах.

Оборачиваемость собственного капитала на конец 2008 года была на высоком уровне, что повлекло за собой увеличение кредитных ресурсов. За 2009 год произошло снижение показателя за счет роста собственного капитала за счет полученной Обществом прибыли за отчетный период. В 2010 году произошло еще большее изменение показателя в сторону уменьшения, за счет сформировавшегося убытка за отчетный период и снижения выручки по сравнению с 2009 годом.

Оборачиваемость дебиторской и кредиторской задолженности в днях увеличилась по сравнению с 2008 и 2009 годами. Увеличение периода оборотов дебиторской и кредиторской задолженности связано с уменьшением выручки и себестоимости за выполненные работы по основной деятельности Общества в 2010 году. В 2009 году показатели выручки и себестоимости были 2 401 065 тыс. руб. и 2 201 158 тыс. руб. соответственно, а в 2010 году выручка составила 604 723 тыс. руб., себестоимость – 954 303 тыс. руб.

Коэффициент соотношения заемного и собственного капитала показывает резкое изменение в сторону уменьшения значения показателя, что говорит об ухудшении финансового состояния Общества. Существует зависимость Общества от внешних источников средств, потеря финансовой устойчивости. На конец 2010 года Общество имеет внешние кредиты и внутренние займы.

Коэффициент концентрации собственного капитала показывает долю владельцев предприятия в общей сумме средств, авансированных в его деятельность. Чем выше значение этого коэффициента, тем более финансово устойчиво, стабильно и независимо от внешних кредитов предприятие. По сравнению 2009 года к 2008 году данный показатель вырос и на конец 2010 года резко снизился на 0,48 пунктов.

Рентабельность продаж в 2010 году достигла резкого снижения до 0,72.

Рентабельность собственного капитала показывает, сколько единиц чистой прибыли заработала каждая единица вложенная собственником организации. За анализируемый период мы видим снижение показателя. Т.к. по 2010 году образовался убыток, показатель отсутствует это говорит об ухудшении финансового состояния организации.

3.3. Анализ финансового положения за три последних завершенных финансовых года, включая отчетный год

Структура имущества и обязательств Общества приведена ниже. При проведении вертикального анализа имущества видно, что наибольший удельный вес в валюте баланса составляют оборотные активы, соответственно на начало и конец года 83,45% и 77,73%.

Судя по данным баланса, доля основных средств активов Общества увеличилась на 3,25%. Возросли незавершенные капвложения на 1,7%. Оборотные средства предприятия возросли на 13,12%. Абсолютно ликвидная часть - денежные средства снизились на 6,97%

Вертикальный анализ активов баланса (в % к валюте баланса) представлен ниже в таблице.

Статья актива баланса	2008, %	2009, %	2010, %	Изменение 2010/2009, %
I. Внеоборотные активы				
Нематериальные активы	-	--	-	-
Основные средства	7,30	11,09	14,34	3,25
Незавершенное строительство	3,21	4,90	6,59	1,70
Доходные вложения в материальные ценности	-	-	-	-
Долгосрочные финансовые вложения	0,37	0,55	0,75	0,19
Отложенные налоговые активы	0,00	0,01	0,59	0,59
Прочие внеоборотные активы	-	-	-	-
Итого по разделу I	10,88	16,55	22,27	5,72
II. Оборотные активы				
Запасы и затраты	16,73	14,10	27,22	13,12
Налог на добавленную стоимость по приобретенным ценностям	0,08	0,04	0,05	0,01
Дебиторская задолженность	53,42	41,11	47,99	6,88
Денежные средства	2,57	9,08	2,11	-6,97
Прочие оборотные активы	-	-	0,35	0,35
Итого по разделу II	89,12	83,45	77,73	-5,72

Всего активов	100	100	100	0
----------------------	------------	------------	------------	----------

По сравнению с прошлым отчетным периодом структура пассивов баланса, по соотношению собственного капитала и обязательств, понесла ряд изменений.

Вертикальный анализ пассивов баланса (в % к валюте баланса) представлен ниже в таблице.

Статья пассива баланса	2008, %	2009, %	2010, %	Изменение 2010/2009, %
I. Собственный капитал				
Уставный капитал	0,29	0,44	0,59	0,15
Добавочный капитал	2,83	4,24	5,49	1,25
Резервы	0,04	0,07	0,09	0,02
Нераспределенная прибыль	5,61	12,48	-37,13	-49,6
Итого по разделу I	8,77	17,23	-30,96	-48,18
II. Обязательства				
Долгосрочные пассивы	0,02	0,02	18,09	18,07
Краткосрочные пассивы	91,2	82,09	112,86	30,76
В т.ч. :				
краткосрочные кредиты	10,93	1,23	-	-1,23
займы	17,51	0,03	37,48	37,44
кредиторская задолженность	62,76	81,48	75,38	-5,45
Итого по разделу II	91,22	82,74	130,95	48,18
Всего пассивов	100	100	100	0

Доля уставного и добавочного капитала возросла на 0,15 % и 1,25 %. Доля кредиторской задолженности на начало и конец года составила 81,48% и 75,38%. Существенное снижение доли произошло по следующей позиции: задолженность перед поставщиками и подрядчиками снизилась в 2010 году по отношению к 2009 году на 20,92 %. Основная причина снижения кредиторской задолженности – погашение просроченной (исковой, реструктуризированной, по исполнительным листам) задолженности.

В структуре обязательств Общества произошли изменения в отношении долгосрочных и краткосрочных обязательств. Долгосрочные обязательства возросли в 2010 году по отношению к 2009 году на 18,07 %. Краткосрочные обязательства по статье займы возросли на 37,44 %. Это связано с тем, что были взяты займы, а так же кредит в ОАО «Дальневосточный Банк Сбербанка России».

3.4. Анализ динамики дебиторской задолженности Общества и изменений ее структуры за три последних завершённых года, включая отчетный год

Анализируя дебиторскую задолженность за последние три года можно сказать, что она снизилась по отношению к 2008 году на 557 848 тыс. руб. и на 68 419 тыс. руб. по отношению к 2009 году. Существенными показателями снижения дебиторской задолженности за все три года являются:

- «Расчеты с поставщиками и подрядчиками по авансам выданным»: снижение показателя относительно 2008 года на 47 723 тыс. руб., относительно 2009 года – на 2 587 тыс. руб.;
- «Расчеты с покупателями и заказчиками»: снижение показателя относительно 2008 года на 496 954 тыс. руб., относительно 2009 года – на 72 017 тыс. руб.;
- «Расчеты по причитающимся процентам»: - снижение показателя до 0 относительно прошлых двух лет. Это связано с возвратом процентов по займам.

– «Расчеты с подотчетными лицами»: увеличение показателя относительно 2008 года на 644 тыс. руб., относительно 2009 года на 2 188 тыс.руб.

Расшифровка общей дебиторской задолженности без разбивки по срокам погашения приведена ниже в таблице, из которой видно, что наибольший удельный вес в структуре задолженности (62,99% и 19,62%) составляет задолженность покупателей и заказчиков и задолженность поставщиков и подрядчиков по авансам выданным.

Наименование вида задолженности	2008	2009	2010	Удельный вес 2008, %	Удельный вес 2009, %	Удельный вес 2010, %
Расчеты с поставщиками и подрядчиками по авансам выданным	135 334	90 198	87 611	13,47	17,51	19,62
Расчеты с покупателями и заказчиками	778 310	353 373	281 356	77,4	68,61	62,99
Расчеты по налогам и сборам	2 843	4 395	8 116	0,28	0,85	1,82
Расчеты по государственным внебюджетным фондам	542	812	1 945	0,025	0,16	0,44
Расчеты с подотчетными лицами	8 758	10 332	8 114	0,87	2,01	1,82
Расчеты по причитающимся процентам	10 817	0	0	1,07	-	-
Расчеты с разными дебиторами и кредиторами	8 207	38 349	37 688	0,82	7,45	8,44
НДС по авансам и предв. оплатам	59 648	17 571	21 781	5,93	3,41	4,87
Итого	1 004 459	515 030	446 611	100	100	100

3.5. Динамика чистых активов Общества за три последних завершенных года, включая отчетный год

Чистые активы Общества характеризуют наличие активов, не обремененных обязательствами. Чистые активы представляют величину, определяемую путём вычитания из суммы активов, принимаемых к расчёту, суммы обязательств, принимаемых к расчёту.

К рассчитываемым активам относятся денежное и неденежное имущество, в состав которого включаются по балансовой стоимости внеоборотные активы, отражающиеся в первом разделе баланса. К пассивам, участвующим в расчёте, относятся целевые финансирования и поступления, долгосрочные и краткосрочные обязательства банкам и иным юридическим и физическим лицам, а также расчёты и прочие пассивы, кроме доходов будущих периодов.

Уставный капитал Общества за три последних завершенных финансовых года не изменялся и составляет 5 497 400 руб.

Динамика изменения стоимости чистых активов представлена ниже в таблице.

Наименование коэффициента	Ед. изм.	На конец 2008 г.	На конец 2009 г.	На конец 2010 г.	Изменение, п.п./тыс.руб.	
					2009/2008	2010/2009
Чистые активы	тыс. руб.	165 121	215 727	- 288 040	50 606	-503 767

Чистые активы на конец 2010 года составляют сумму в размере (288 040) тыс. руб., что на 503 767 тыс. руб. ниже по сравнению с прошлым годом.

Активы Общества на конец 2010 года составили 930 554 тыс. руб. В 2010 году возникла необходимость взять кредиты и займы для использования покрытия собственных затрат организации в размере 621 955 тыс. руб., задолженность на конец 2010 год составила 531 222 тыс. руб. Также на конец 2010 года задолженность по налогам и сборам и перед государственными внебюджетными фондами составила 203 567 тыс. руб.

Таким образом, произошло превышение краткосрочных и долгосрочных обязательств над активами Общества.

Для поддержания положительной величины чистых активов необходимо, чтобы основная деятельность приносила прибыль.

Общество предлагает следующий перечень мер по приведению стоимости чистых активов Общества, позволяющий в кратчайшие сроки увеличить показатель чистых активов в бухгалтерской отчетности до величины его уставного капитала:

- увеличение показателя нераспределенной прибыли или снижение непокрытого убытка общества;
- увеличение показателя "Доходы будущих периодов" бухгалтерского баланса;
- увеличение добавочного капитала.

3.6. Выполнение ключевых показателей эффективности (КПЭ) за отчетный год

Первоначальный Бизнес-план Общества утвержден решением Совета директоров ОАО «Дальэнергомонтаж» от 14.10.2010 года (Протокол №4). В связи с допущенными техническими ошибками, решением Совета директоров ОАО «Дальэнергомонтаж» от 08.12.2010 года (Протокол №6) были утверждены новые показатели Бизнес-плана.

Сведения об исполнении КПЭ Общества в 2009 г. представлены ниже в таблице.

Наименование показателя	2009 год	2010 год	2010 год	отклонения	
	факт	план	факт	факт/план (+-)	факт/факт (+-)
Контрактация	1 304 582	2 270 231	1 013 946	-1 256 285	-290 636
Выручка	2 401 065	1 731 416	604 723	-1 126 693	-1 796 342
Чистая прибыль	50 562	-263 267	-503 767	-240 500	-554 329
ЕБИТДА	182 852	-164 468	-379 132	-214 665	-561 985

Выручка за 2010 год составляет 604 723 тыс. руб., что на 1 126 693 тыс. руб. меньше чем запланировано.

Причины невыполнения показателей по выручке сложились из-за не заключения ряда контрактов, а также по следующим причинам:

1. Заказчик: Администрация муниципального образования городской округ «Долинский».
Планируемая сумма выручки: 257 672 тыс. рублей.
Фактическая сумма выручки: 85 373 тыс. рублей.
Причина: Задержка оплаты-поставки материалов, задержка выхода проектной документации по причине не полноты изыскательных работ (предоставлял заказчик) и, соответственно, нет разрешения на строительство.
2. Заказчик: ООО «Ресурсы Албазино».
Планируемая сумма выручки: 150 001 тыс. рублей.
Фактическая сумма выручки: 44 923 тыс. рублей.
Причина: Отсутствие строительной готовности и давальческих материалов, перенос срока строительства.
3. Заказчик: ОАО «Сахалинская энергетическая компания».
Планируемая сумма выручки: 70 000 тыс. рублей.
Фактическая сумма выручки: 20 444 тыс. рублей.
Причина: Задержка поставки металлоконструкций с завода поставщика по причине позднего получения изменений проектной документации от заказчика.
4. Заказчик: ООО «Транспецстрой».
Планируемая сумма выручки: 100 000 тыс. рублей.
Фактическая сумма выручки: 39 637 тыс. рублей.
Причина: Несвоевременная поставка материалов и оборудования заказчиком и ген-подрядчиком. Перенос сроков строительства на 2011 год.
5. Заказчик: КГУП «Приморский водоканал».
Планируемая сумма выручки: 170 000 тыс. рублей.
Фактическая сумма выручки: 33 968 тыс. рублей.
Причина: Уменьшение годового финансирования работ со стороны заказчика, нет утвержденных заказчиком смет.
6. Заказчик: МУП ЖКХ г. Биробиджан.
Планируемая сумма выручки: 10 249 тыс. рублей.
Фактическая сумма выручки: 41 тыс. рублей.
Причина: Из-за отсутствия финансирования объемы перенесены на 2011 год.
7. Заказчик: ООО СК Энергострой.
Планируемая сумма выручки: 122 000 тыс. рублей.
Фактическая сумма выручки: 91 569 тыс. рублей.
Причина: Часть объемов работ заказчик выполнил собственными силами.
8. Заказчик: ООО «Комсомольскнефтезаводремстрой».
Планируемая сумма выручки: 30 200 тыс. рублей.
Фактическая сумма выручки: 13 668 тыс. рублей.
Причина: Стоимость материалов и оборудования, заложенные в цену договора, прошли как давальческие.
9. Заказчик: ГУКП «Дирекция строящихся объектов».
Планируемая сумма выручки: 11 500 тыс. рублей.
Фактическая сумма выручки: 0 тыс. рублей.
Причина: В связи с ликвидацией заказчика и отсутствием у него финансирования, подписание объемов перенесено на 2011 год.

3.7. Информация об объеме использованных видов энергетических ресурсов

№ п/п	Вид энергетического ресурса	Объем в денежном выражении, руб.	Объем в натуральном выражении
1	Тепловая энергия	3 178 274,81	2 778,50 Гкалл
2	Электрическая энергия	9 368 689,44	2 829 410,88 кВт
3	Бензин автомобильный	7 968 518,60	349 555,33 л.
4	Топливо дизельное	26 979 667,29	1 229 771,55 л.

3.8. Сведения о выплате объявленных (начисленных) дивидендов по акциям Общества

Общество не объявляло и не выплачивало дивиденды по акциям Общества в 2010 году.

Раздел 4

Инвестиционная деятельность



4.1. Цели и направления инвестиционной деятельности

Основной целью инвестиционной деятельности Общества является обеспечение надежной и безопасной работы с одновременным повышением прибыльности, конкурентоспособности и рыночной стоимости ОАО «Дальэнергомонтаж» за счет рационального вложения инвестиций в техническое переоснащение и развитие Общества.

По своей направленности инвестиционную деятельность Общества на 2010 г. можно разделить на следующие типы:

- техническое перевооружение и реконструкция предприятия – вложения в приобретение сооружений, приобретение машин и механизмов для обновления основных средств на объектах.
- совершенствование инфраструктуры Общества – приобретение оргтехники с целью оптимизации работы на объектах административно-управленческого персонала.

4.2. Результаты выполнения инвестиционной программы 2010 года

В процессе формирования годовой инвестиционной программы на 2010 г. под производственную программу ОАО «Дальэнергомонтаж» планировалось осуществить инвестиционные затраты в 2010 году в сумме 28 816 тыс. руб., которые планировалось направить на приобретение машин, механизмов и оборудования, а также на развитие инфраструктуры Общества:

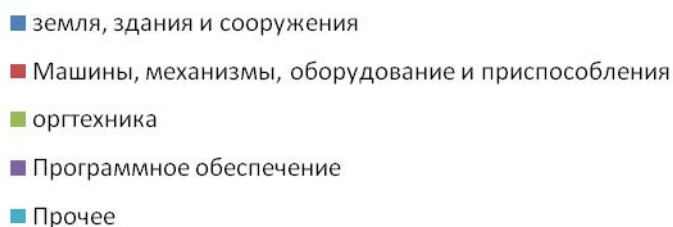
№ п/п	Раздел	2010 год		Отклонение	
		План	Факт	Факт/План, (+/-)	Факт/План, %
	Итого инвестиционных затрат	28 816	16 998	- 11 818	- 41,0
1.	Новое строительство	-	-	-	0%
2.	Модернизация и реконструкция ОС	3 200	-	-	0%
3.	Земля, здания и сооружения	2 470	2 666,1	196,1	107,9%
4.	Доли, паи и акции	-	-	-	0%
5.	Машины и механизмы, оборудование и приспособления	19 110	12 939,9	- 6 170,1	-32,3%
6.	Оргтехника	2 790	1 071,5	1 718,5	-61,5%
7.	Программное обеспечение	881	23	-858	-97,4%
8.	Прочее	365	297,5	-67,5	-18,5%

В целом за 2010 г. инвестиционные вложения составили 16 998 тыс. руб., что на 11 818 тыс. руб. или на 41,0% меньше запланированной суммы, за счет уменьшения инвестиционных расходов на приобретение машин и оборудования, не использованных средств, предусмотренных на модернизацию и реконструкцию основных средств, а также на программное обеспечение.

Необходимо отметить, что отклонение факта от плана произошло по всем статьям, входящим в инвестиционную программу:

- Инвестиционные средства в сумме 3 200,0 тыс. руб., направленные на модернизацию и реконструкцию основных средств, в отчетном периоде не использовались;
- По приобретению сооружений (контейнеры) увеличение составило 196,1 тыс. руб., поскольку данная сумма не была предусмотрена планом в текущем периоде;
- По приобретению машин и оборудования меньше на 6 170,1 тыс. руб. или на 32,3%;
- По приобретению оргтехники (компьютеры, сервер) меньше на 1 718,5 тыс. руб. или более чем в два раза;
- Инвестиционные вложения на программное обеспечение, которые планировались в сумме 881,0 тыс. руб. в прошедшем году использовались только в сумме 23,0 тыс. руб.;
- Средства, предусмотренные планом на приобретение прочих основных средств использовались с уменьшением на сумму 67,5 тыс. руб. или на 18,5%

Структура капитальных вложений



Основной причиной невыполнения плана инвестиционной программы являются изменения в производственной программе Общества. При производстве работ на объектах, осуществлялось перераспределение машин и оборудования для использования в различных регионах, в том числе приобретенных в предыдущие периоды. В связи с этим, по основной статье программы – приобретение машин и механизмов, оборудования и приспособлений программа не была полностью выполнена.

В данном отчетном периоде на баланс предприятия были поставлены семь единиц техники, которые находились в лизинге у ООО «Хабаровская лизинговая компания»:

- кран колесный «Komatsu LW250-3», грузоподъемностью 26 тонн, с балансовой стоимостью 49,9 тыс.руб. с полной оплатой по договору лизинга на сумму 701,0 тыс.руб.;
- автомобиль «КАМАЗ-001001315/6-680202», с балансовой стоимостью 1,5 тыс.руб., с полной оплатой по договору лизинга на сумму 1251 тыс.руб.;
- бульдозер D6R-4TR1113 2002 YR с балансовой стоимостью 1,5 тыс.руб. с полной оплатой по договору лизинга на сумму 510,0 тыс.руб.;
- бульдозер Komatsu D65EX с балансовой стоимостью 550,8 тыс.руб. с полной оплатой по договору лизинга на сумму 1033,0 тыс.руб.;
- кран колесный Kobelco 25 т., RK250-2 EZ03884 с балансовой стоимостью 34,9 тыс.руб., с полной оплатой по договору лизинга на сумму 1898,0 тыс.руб.;

- кран колесный «Komatsu, 26 т. LW250-5 №1, с балансовой стоимостью 115,65 тыс.руб. с полной оплатой по договору лизинга на сумму 701,0 тыс.руб.;
- кислородная установка ТаДК-0,018 с балансовой стоимостью 3,0 тыс.руб. с полной оплатой по договору лизинга на сумму 241,0 тыс.руб.

Приобретение основных средств для дочерних и зависимых компаний за отчетный период не осуществлялось. Отклонений по факту от плана в разрезе разделов инвестиционной программы и вводом в эксплуатацию не имеется.

4.3. Исполнение крупных инвестиционных проектов. (Свыше 5 млн. руб.)

В отчетном периоде, крупные инвестиционные проекты, стоимостью свыше 5 млн.руб. Обществом не осуществлялись.

4.4. Источники финансирования инвестиционной программы

Основным источником финансирования инвестиционной программы за отчетный период являлись собственные средства Общества.

№ п/п	Раздел	2010 год		Отклонение	
		План	Факт	Факт/План, (+/-)	Факт/План, %
	Итого источников финансирования	33 733	15 167	-	0%
1.	Собственные средства	33 733	15 167	- 18 566	- 55%
1.1.	Прибыль прошлых лет	6 920	67	- 6 853	- 99%
1.2.	Амортизация	26 813	15 100	- 11 713	- 43,7%
1.3.	Прочие собственные источники			-	0%
2.	Привлеченные средства.	-	-	-	0%
2.1.	Кредиты банков			-	0%
2.2.	Прочие привлеченные средства			-	0%

Раздел 5

Перспективы развития Общества



В 2011 году приоритетной задачей Общества является выход на ключевые показатели Общества, утвержденные бизнес-планом, увеличение доли рынка в основных сегментах и доли генподрядных компетенций в объеме услуг, что позволит увеличить производственные мощности и создать предпосылки для стабильного положения Общества.

Наиболее приоритетными для Общества являются проекты в рамках федеральных целевых программ и подпрограмм: «Подготовка Владивостока к саммиту АТЭС в 2012 году», «Развитие Дальнего Востока и Забайкалья», «Газификация Хабаровского края», «Строительство трубопровода ВСТО», в том числе и строительство крупных энергообъектов для реализации данных программ.

Перед Обществом на ближайшие 3-5 лет стоят следующие стратегические задачи:

- доведение доли генподрядных услуг в общем объеме работ до 95%;
- осуществление перехода на проектное управление всех филиалов и ДЗО Общества по всем объектам;
- увеличение доли рынка в электроэнергетике на Дальнем Востоке в выручке Общества до 70%;
- осуществление географического сдвига деятельности Общества, согласно заявленной в настоящее время стратегии строительства тепловых электростанций в Европейской части Урала и Сибири, с созданием в этих частях страны производственных мощностей (путем создания филиалов и ДЗО);
- участие в инвестиционной программе ОАО РАО «ЕС Востока»;
- освоение и развитие Общества в новых сегментах – магистральных и распределительных электрических сетей;
- развитие вида услуг «наладка и обслуживание» в теплоэнергетической отрасли и доведение, таким образом, комплекса предоставляемых услуг до полного спектра;
- участие в значительных проектах международного уровня;
- участие в инвестиционных проектах Сибири и Дальнего Востока, согласно федеральному проекту долгосрочного социально-экономического развития Востока России;
- участие в федеральной целевой программе «Социально-экономическое развитие Курильских островов (Сахалинская область) на 2007-2015 годы»;
- участие в проектах транснациональных компаний и крупных промышленных холдингов (ОАО «АК «Транснефть», ОАО «НК «Роснефть», ОАО «НК «Альянс», ОАО «Российские железные дороги», ОАО «Мечел» и т.п.);
- участие в инвестиционной федеральной программе «Подготовка к проведению саммита АТЭС в г. Владивосток».

Стратегия Общества в 2011 году:

- максимальная оптимизация затрат в объеме жизненного цикла продукции;
- развитие отношений с заказчиками, подтверждающих финансирование собственных объектов;
- отказ от политики кредитования Заказчиков;
- активная позиция при работе с дебиторской задолженностью;
- ужесточение политики работы с филиалами и ДЗО, направленной на выполнение установленных КПЭ;
- повышение эффективности продаж;
- дальнейшее развитие и укрепление позиций бренда Общества;
- развитие систем управления проектами и управления рисками;
- усиление использования типовых архитектурно-строительных и технологических решений при реализации проектов генерального подряда (переход на 6D-проектирование);
- оптимизация организационно-функциональной структуры для повышения эффективности управления проектами генерального подряда (дивизионализация).

Раздел 6

Факторы риска, связанные с деятельностью Общества



6.1. Финансовые риски

Основными рисками, связанными с деятельностью Общества, являются инфляционный риск и риск, связанный с изменением процентных ставок, вызванный наличием у Общества долговых обязательств.

Достаточно высокий уровень инфляции может оказать существенное влияние на деятельность Общества. В случае неблагоприятного изменения общих показателей инфляции, Общество планирует оптимизировать управление дебиторской задолженностью и затратами.

Наиболее подвержены изменению в результате влияния указанных финансовых рисков такие показатели финансовой отчетности, как кредиторская и дебиторская задолженность, денежные средства, прибыль от основной деятельности. Указанные риски могут привести к потере активов в результате несовершенства законодательной, правоприменительной базы и налоговой политики РФ, а также к изменению использования прибыли.

В целях снижения финансовых рисков, Обществом разработаны и проводятся следующие мероприятия:

- Ежеквартально определяются значения финансовых коэффициентов, характеризующих платежеспособность и ликвидность Общества, показатели рентабельности и деловой активности. В сравнении с нормативными показателями это дает возможность вовремя определить недостатки в работе и принимать меры по их ликвидации.

- Осуществляется контроль объемов поступлений денежных средств за оплату услуг.

- Осуществляется работа по снижению дебиторской и кредиторской задолженности. Составляются графики реструктуризации с потребителями-должниками. Для этого создана комиссия по работе с дебиторской и кредиторской задолженностью. Ежемесячно проводятся заседания Рабочей комиссии, где выявляются недостатки в работе и принимаются меры по их устранению.

- Применена система передачи финансовых рисков путем заключения договоров страхования, в т.ч.: страхование имущества, страхование персонала от несчастных случаев, медицинское страхование, страхование опасных производственных объектов, транспортных средств и т.д.

Рисков, связанных с изменением курсов обмена иностранных валют нет, т.к. Общество не является экспортером. Расчеты с покупателями и поставщиками ведутся в национальной валюте, кредитов в валюте нет.

6.2. Производственные (технологические) риски

Основными факторами риска являются:

- неравномерная загрузка мощностей Общества в течение года (сезонный характер), в том числе спад нагрузки в первом квартале и ее резкое увеличение во второй половине года;

- вынужденные простои из-за срыва сроков поставки материально-технических ресурсов и сдачи стройготовности;

- рост издержек производства (себестоимости) по причине перечисленных выше факторов риска, и как результат, ухудшение финансового состояния Общества;

- несвоевременная оплата выполненных работ (услуг) заказчиками, что ведет к увеличению кредиторской задолженности (задержкам по: выплате заработной платы персоналу, оплате налогов, расчетов с субподрядчиками и т.д.), снижению размера оборотных средств.

Для нивелирования указанных рисков, Общество планирует следующие мероприятия:

- оптимальное распределение в 1 квартале мощностей незагруженных филиалов, по объектам в других регионах;

- участие в конкурентных процедурах, для получения объёмов работ и загрузки мощностей в 1 квартале;
- активная позиция Общества некредитования Заказчика, как следствие обращение при необходимости в судебные инстанции для снижения дебиторской задолженности.

Существуют риски, связанные с изменением цен на сырьё и материалы поставщиков. Для изменения влияния данных рисков в 2009 году утверждён Регламент организации закупочной деятельности в Обществе. Задачей данного Регламента является регулирование процедур закупки любых товаров, работ, услуг, а также объективный отбор для нужд Общества наиболее качественных и выгодных в экономическом и других аспектах товаров, проектов и поставщиков. Это позволяет при формировании стоимости оказываемых услуг учитывать стоимость сырья и материалов по факту на момент их приобретения.

Изменения цен на услуги Общества, которое может оказать влияние на его деятельность, не предполагается.

6.3. Правовые риски

Правовые риски могут возникнуть вследствие изменения государственного регулирования в области налогового, валютного, таможенного законодательства, требований по лицензированию основной деятельности Общества, судебной практики по вопросам, которые могут негативно сказаться на результатах деятельности Общества.

Изменения валютного и таможенного законодательства Российской Федерации не затрагивают деятельность Общества и, следовательно, не влекут за собой возникновение по ним правовых рисков.

Налоговый риск может иметь ряд проявлений: вероятность введения новых видов налогов и сборов, возможность увеличения уровня ставок действующих налогов, расширение налоговой базы, изменение сроков и порядка уплаты налоговых платежей, предоставления и сдачи налоговой отчетности.

В целях минимизации риска неправильного исчисления и/или уплаты налогов, обусловленного различной трактовкой норм законодательства, в Обществе ведется постоянная работа по оптимизации налоговых схем расчета налоговой базы в строгом соответствии с действующим законодательством РФ.

Имеют место риски, связанные с изменениями в законодательстве о лицензировании строительной деятельности, которые произошли в течение 2010г.

С 01 января 2010 года работать в области инженерных изысканий, проектирования, строительства, реконструкции и капитального ремонта могут только юридические лица, получившие от саморегулируемой организации свидетельство о допуске к таким видам работ. В противном случае организациям грозят административные штрафы.

ОАО «Дальэнергомонтаж» является членом двух саморегулируемых организаций - СРО НП «СОЮЗАТОМСТРОЙ» и СРО НП «Архитекторов и проектировщиков Дальнего востока». В конце 2010г. Советом директоров Общества было решением одобрено о вступлении в Некоммерческое партнерство «Центр энергоаудита», которое 25.04.2011г. приобрело статус СРО. В январе 2011г. ОАО "Дальэнергомонтаж" принято в члены НП «Центр энергоаудита» (Протокол заседания Правления НП «Центр энергоаудита» № 5 от 21.01.2011)

Общество подвержено рискам, связанным с российской правовой системой. Данные риски включают в себя в частности возможные противоречия между законодательством Российской Федерации и нормативными актами органов исполнительной власти и органов местного самоуправления, отсутствием судебной практики по применению некоторых законодательных актов.

Вероятность изменения судебной практики по вопросам, связанным с деятельностью Общества является незначительной. Управление юридическими рисками основано на опти-

минимизации процесса юридического оформления документов и сопровождения деятельности Общества. Для минимизации правовых рисков любые бизнес-процессы Общества, подтвержденные рискам (например, заключение договоров), проходят обязательную юридическую экспертизу.

В целях минимизации рисков в Обществе ведется постоянная работа по их выявлению и оценке.

Раздел 7

Корпоративное управление



7.1. Совет директоров

До годового Общего собрания акционеров, состоявшегося 08 июня 2010 года, Совет директоров работал в составе, избранном на годовом Общем собрании акционеров, состоявшемся 08 июня 2009 года:

Загретдинов Ильяс Шамилович – Председатель Совета директоров,
Дубинский Евгений Сергеевич – Заместитель Председателя Совета директоров,
Абозина Светлана Рамизовна,
Колесников Андрей Владимирович,
Коляда Андрей Сергеевич,
Тихонова Мария Геннадьевна,
Филькин Роман Алексеевич.

Сведения о членах Совета директоров:

Загретдинов Ильяс Шамилович	Председатель Совета директоров
Год рождения	1956 г.
Образование	Высшее
Гражданство	Российская Федерация
Доля участия в уставном капитале Общества	доли не имеет
Доля принадлежащих обыкновенных акций Общества	доли не имеет
Сведения о сделках по приобретению или отчуждению акций Общества	сделки не совершались

Дубинский Евгений Сергеевич	Заместитель Председателя Совета директоров
Год рождения	1977 г.
Образование	Высшее
Гражданство	Российская Федерация
Доля участия в уставном капитале Общества	доли не имеет
Доля принадлежащих обыкновенных акций Общества	доли не имеет
Сведения о сделках по приобретению или отчуждению акций Общества	сделки не совершались

Абозина Светлана Рамизовна	Член Совета директоров
Год рождения	1959 г.
Образование	Высшее
Гражданство	Российская Федерация
Доля участия в уставном капитале Общества	доли не имеет
Доля принадлежащих обыкновенных акций Общества	доли не имеет
Сведения о сделках по приобретению или отчуждению акций Общества	сделки не совершались

Колесников Андрей Владимирович	Член Совета директоров
Год рождения	1968 г.
Образование	Высшее
Гражданство	Российская Федерация
Доля участия в уставном капитале Общества	доли не имеет
Доля принадлежащих обыкновенных акций Общества	доли не имеет
Сведения о сделках по приобретению или отчуждению акций Общества	сделки не совершались

Коляда Андрей Сергеевич	Член Совета директоров
Год рождения	1984 г.
Образование	Высшее
Гражданство	Российская Федерация
Доля участия в уставном капитале Общества	доли не имеет
Доля принадлежащих обыкновенных акций Общества	доли не имеет
Сведения о сделках по приобретению или отчуждению акций Общества	сделки не совершались

Тихонова Мария Геннадьевна	Член Совета директоров
Год рождения	1980 г.
Образование	Высшее
Гражданство	Российская Федерация
Доля участия в уставном капитале Общества	доли не имеет
Доля принадлежащих обыкновенных акций Общества	доли не имеет
Сведения о сделках по приобретению или отчуждению акций Общества	сделки не совершались

Филькин Роман Алексеевич	Член Совета директоров
Год рождения	1983 г.
Образование	Высшее
Гражданство	Российская Федерация
Доля участия в уставном капитале Общества	доли не имеет
Доля принадлежащих обыкновенных акций Общества	доли не имеет
Сведения о сделках по приобретению или отчуждению акций Общества	сделки не совершались

На годовом Общем собрании акционеров, состоявшемся 08 июня 2010 года, в состав Совета директоров Общества избраны:

Старшинова Ольга Викторовна – Председатель Совета директоров,
 Никифоров Никита Викторович – Заместитель Председателя Совета директоров,
 Абозина Светлана Рамизовна;
 Колесников Андрей Владимирович;
 Ожерельев Алексей Александрович;
 Филькин Роман Алексеевич;
 Ченцова Ирина Андреевна.

Сведения о членах Совета директоров:



Старшинова Ольга Викторовна
Председатель Совета директоров

Год рождения	<i>1954 г.</i>
Образование	<i>Высшее</i>
Гражданство	<i>Российская Федерация</i>
Доля участия в уставном капитале Общества	<i>доли не имеет</i>
Доля принадлежащих обыкновенных акций Общества	<i>доли не имеет</i>
Сведения о сделках по приобретению или отчуждению акций Общества	<i>сделки не совершались</i>



Никифоров Никита Викторович
Заместитель Председателя
Совета директоров

Год рождения	<i>1978 г.</i>
Образование	<i>Высшее</i>
Гражданство	<i>Российская Федерация</i>
Доля участия в уставном капитале Общества	<i>доли не имеет</i>
Доля принадлежащих обыкновенных акций Общества	<i>доли не имеет</i>
Сведения о сделках по приобретению или отчуждению акций Общества	<i>сделки не совершались</i>



Абозина Светлана Рамизовна
Член Совета директоров

Год рождения	<i>1959 г.</i>
Образование	<i>Высшее</i>
Гражданство	<i>Российская Федерация</i>
Доля участия в уставном капитале Общества	<i>доли не имеет</i>
Доля принадлежащих обыкновенных акций Общества	<i>доли не имеет</i>
Сведения о сделках по приобретению или отчуждению акций Общества	<i>сделки не совершались</i>



Колесников Андрей Владимирович
Член Совета директоров

Год рождения	<i>1968 г.</i>
Образование	<i>Высшее</i>
Гражданство	<i>Российская Федерация</i>
Доля участия в уставном капитале Общества	<i>доли не имеет</i>
Доля принадлежащих обыкновенных акций Общества	<i>доли не имеет</i>
Сведения о сделках по приобретению или отчуждению акций Общества	<i>сделки не совершались</i>



Ченцова Ирина Андреевна
Член Совета директоров

Год рождения	<i>1985 г.</i>
Образование	<i>Высшее</i>
Гражданство	<i>Российская Федерация</i>
Доля участия в уставном капитале Общества	<i>нет</i>
Доля принадлежащих обыкновенных акций Общества	<i>доли не имеет</i>
Сведения о сделках по приобретению или отчуждению акций Общества	<i>сделки не совершались</i>



Ожерельев Алексей Александрович
Член Совета директоров

Год рождения	<i>1986</i>
Образование	<i>Высшее</i>
Гражданство	<i>Российская Федерация</i>
Доля участия в уставном капитале Общества	<i>нет</i>
Доля принадлежащих обыкновенных акций Общества	<i>доли не имеет</i>
Сведения о сделках по приобретению или отчуждению акций Общества	<i>сделки не совершались</i>



Филькин Роман Алексеевич
Член Совета директоров

Год рождения	<i>1983 г.</i>
Образование	<i>Высшее</i>
Гражданство	<i>Российская Федерация</i>
Доля участия в уставном капитале Общества	<i>доли не имеет</i>
Доля принадлежащих обыкновенных акций Общества	<i>доли не имеет</i>
Сведения о сделках по приобретению или отчуждению акций Общества	<i>сделки не совершались</i>

7.2. Генеральный директор

до 25.02.2010 г.

Коледов Андрей Алексеевич	
Год рождения	1964 г.
Образование	Высшее
Гражданство	Российская Федерация
Доля участия в уставном капитале эмитента Общества	доли не имеет
Доли принадлежащих обыкновенных акций Общества	доли не имеет
Сведения о сделках по приобретению или отчуждению акций Общества	сделки не совершались

с 26.02.2010 г.



Котов Игорь Владимирович
Генеральный директор

Год рождения	1974 г.
Образование	Высшее
Гражданство	Российская Федерация
Доля участия в уставном капитале эмитента Общества	доли не имеет
Доли принадлежащих обыкновенных акций Общества	доли не имеет
Сведения о сделках по приобретению или отчуждению акций Общества	сделки не совершались

7.3. Вознаграждения и компенсации

Критерии определения размера вознаграждения (компенсации расходов) членам Совета директоров Общества определены в Положении о выплате членам Совета директоров ОАО «Дальэнергомонтаж» вознаграждений и компенсаций, утвержденного решением Общего собрания акционеров Общества 08.06.2009 г. В отчетном году вознаграждение и компенсации расходов членам Совета директоров не выплачивались.

Вознаграждение Генерального директора состоит из должностного оклада в соответствии с системой оплаты труда, принятой в Обществе. Критерии вознаграждения определены

трудовым договором, заключенным с Генеральным директором Общества лицом, уполномоченным Советом директоров Общества.

7.4. Соблюдение Обществом Кодекса корпоративного поведения

В отчетном году Общество в целом соблюдало Кодекс корпоративного поведения, рекомендованный Распоряжением ФКЦБ России №421/р от 4 апреля 2002 года.

Корпоративных конфликтов, связанных с ненадлежащим выполнением Обществом рекомендаций Кодекса корпоративного поведения, в отчетном году не было.

Раздел 8

Справочная информация



Полное фирменное наименование Общества: Открытое акционерное общество «Дальневосточное акционерное общество по монтажу теплоэнергетического оборудования»

Сокращенное фирменное наименование Общества: ОАО «Дальэнергомонтаж»

Место нахождения: 680000, город Хабаровск, улица Ленина, дом 10

Почтовый адрес: 680000, город Хабаровск, улица Ленина, дом 10

Тел./факс: (4212) 304071/304087

Адрес страницы в сети Интернет: <http://www.e4-dem.ru/>

Адрес электронной почты: info@e4-dem.ru

Регистратор: ОАО «Регистратор Р.О.С.Т.».

Держатель реестра акционеров ОАО «Дальэнергомонтаж» ЗАО «Реестр А-Плюс» реорганизован в форме присоединения к ОАО «Регистратор Р.О.С.Т.», которая состоялась 05.05.2011 г.

Место нахождения центрального офиса ОАО «Регистратор Р.О.С.Т.»: г. Москва, ул. Стромынка д.18, к.13 (филиальная сеть насчитывает 36 региональных подразделений).

Адрес электронной почты ОАО «Регистратор Р.О.С.Т.» для обращений по любым вопросам: rost@rrost.ru, сайт: <http://www.rrost.com/>.

Телефон Управления ОАО «Регистратор Р.О.С.Т.» по работе с акционерами: (495) 771-73-35.

Хроника сделок, совершенных Обществом в 2010 году

1. Перечень совершенных Обществом в отчетном году сделок, признаваемых в соответствии с Федеральным законом «Об акционерных обществах» сделками, в совершении которых имелась заинтересованность.

Общество в отчетном году не совершало сделок, признаваемых в соответствии с Федеральным законом «Об акционерных обществах» сделками, в совершении которых имелась заинтересованность.

2. Перечень совершенных Обществом в отчетном году сделок, признаваемых в соответствии с Федеральным законом «Об акционерных обществах» крупными сделками, а также перечень иных совершенных сделок, на совершение которых в соответствии с уставом Общества распространяется порядок одобрения крупных сделок.

Общество в отчетном году не совершало сделок, признаваемых в соответствии с Федеральным законом «Об акционерных обществах» крупными сделками, а также иных совершенных сделок, на совершение которых в соответствии с уставом Общества распространяется порядок одобрения крупных сделок.